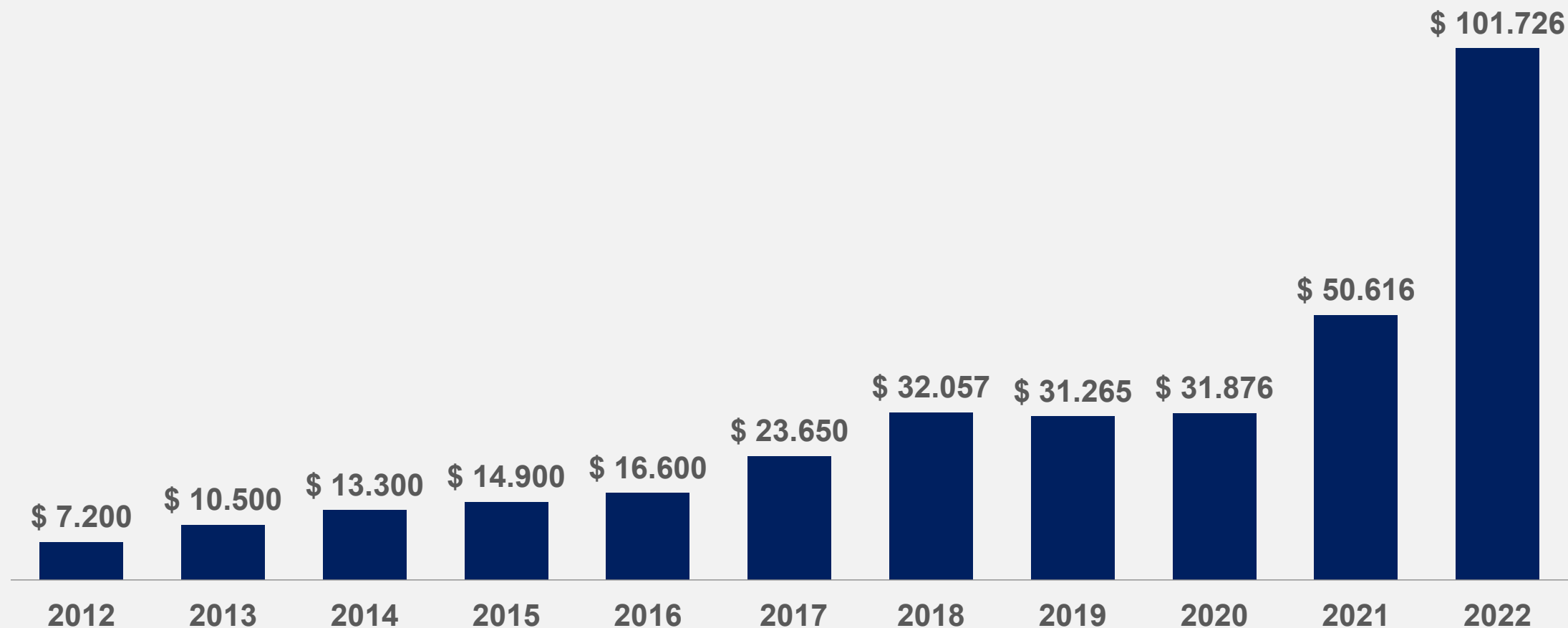


Estadísticas 2022

Enero a Diciembre 2022

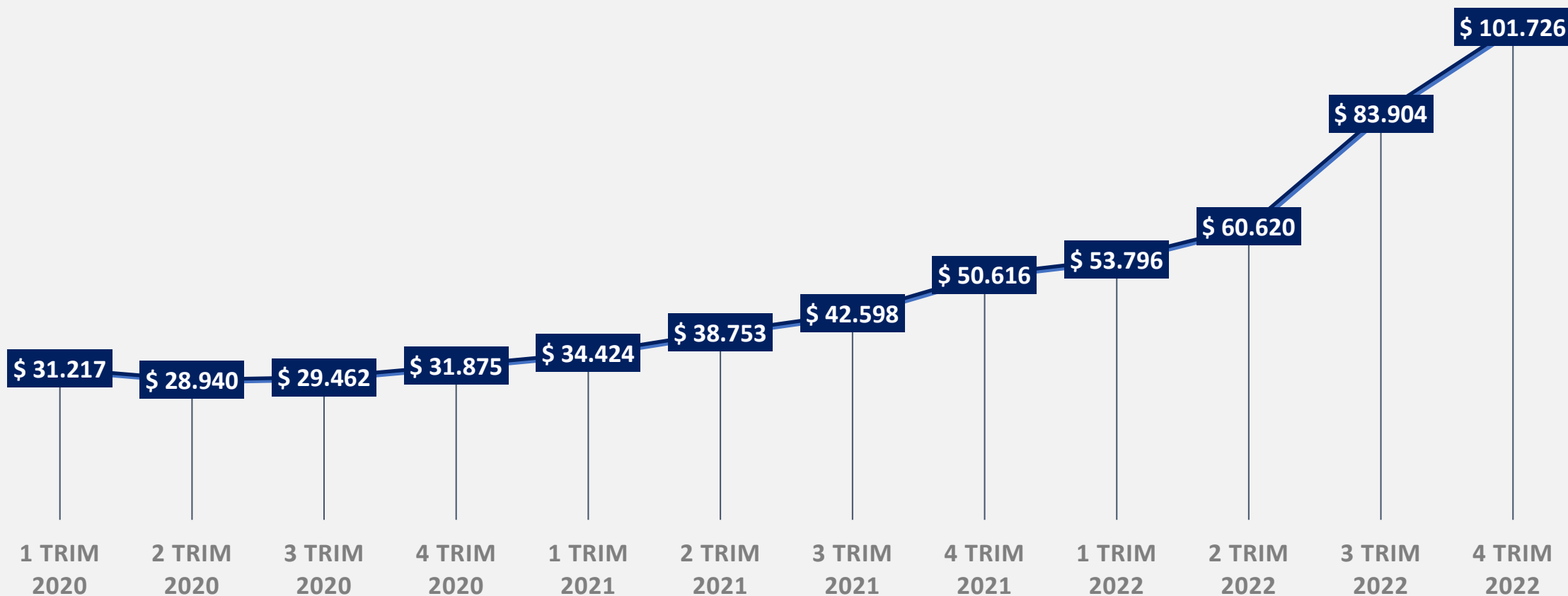
Evolución de Carteras de Leasing



Fuente: Leasing Argentina

Evolución de Carteras de Leasing

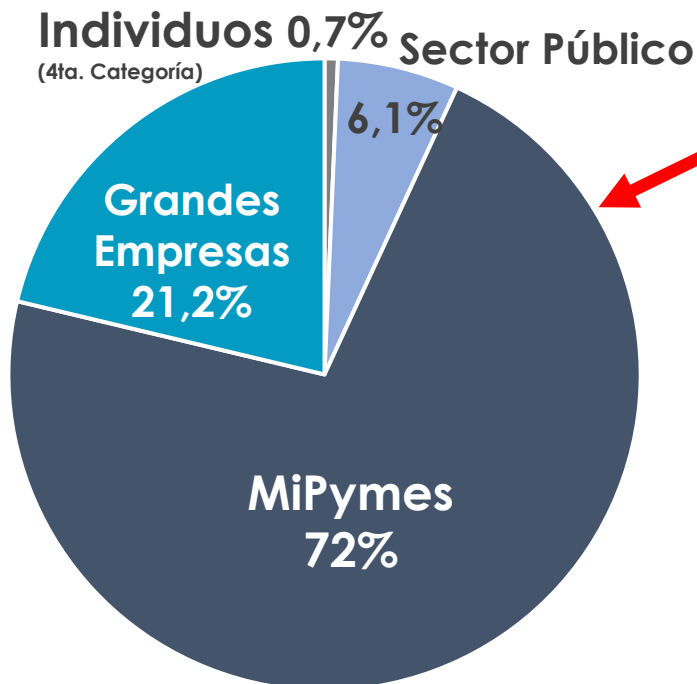
Trimestral 2020 - 2022



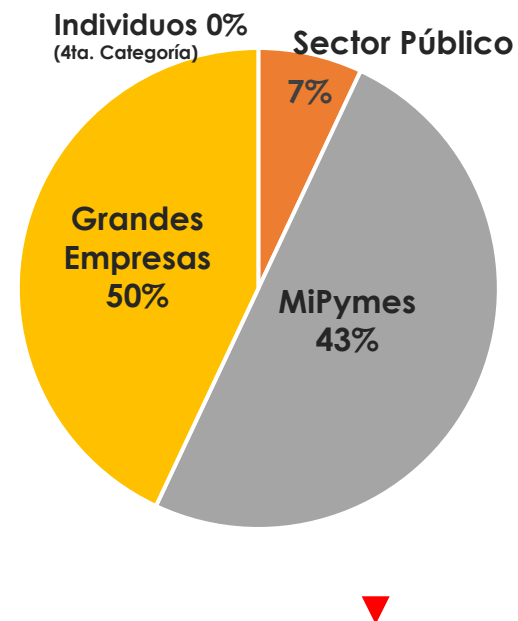
Fuente: Leasing Argentina

Apertura por Rubro de Cliente sobre Saldo de Cartera

Enero a Diciembre 2022



ENERO A DICIEMBRE 2022
SALDO DE CARTERA
\$ 101.726 (en millones de pesos)
Apertura de rubros
informados sobre \$ 91.139



ENERO A DICIEMBRE 2021
SALDO DE CARTERA
\$ 50.516 (en millones de pesos)

Impacto estimado de Empleo

Enero a Diciembre 2022



POR

Saldo de Cartera
\$ 101.726 millones



PUESTOS DE TRABAJO GENERADOS

12.800

Contratos firmados
de Enero a
Diciembre 2022



4.075

Contratos firmados en
4to. Trimestre de 2022



689

Evolución de Carteras de Leasing

Trimestral 2020 - 2022

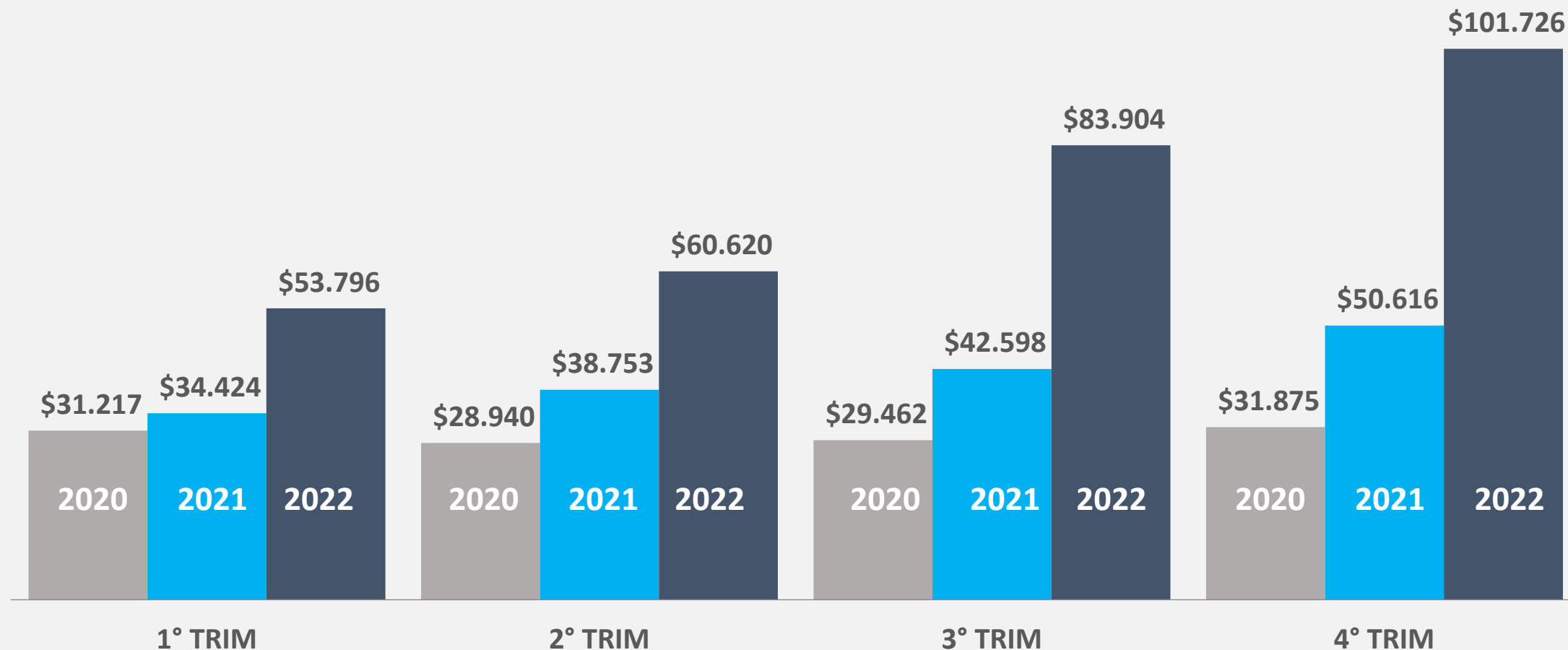
Valores en millones dólares estadounidenses TCN Oficial



Fuente: Leasing Argentina

Evolución de Carteras de Leasing

2020 - 2022

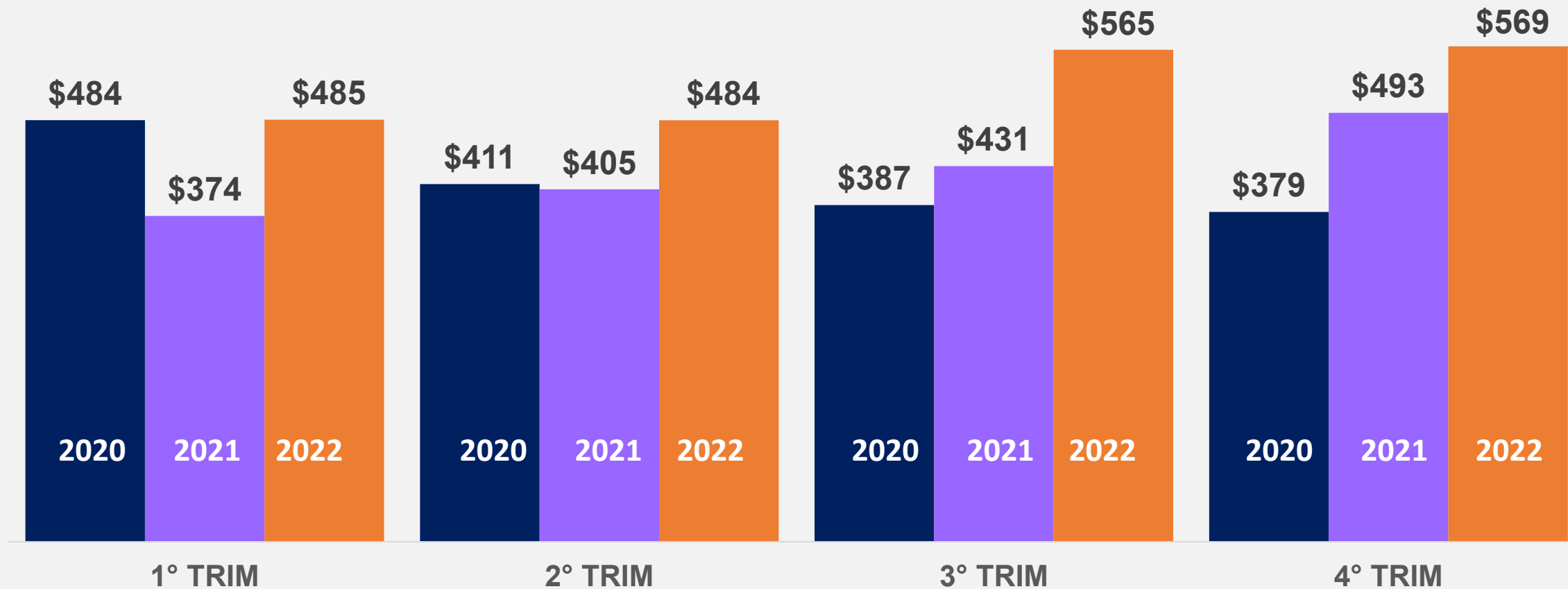


Fuente: Leasing Argentina

Evolución de Carteras de Leasing

2020 - 2022

Valores en dólares estadounidenses TCN Oficial

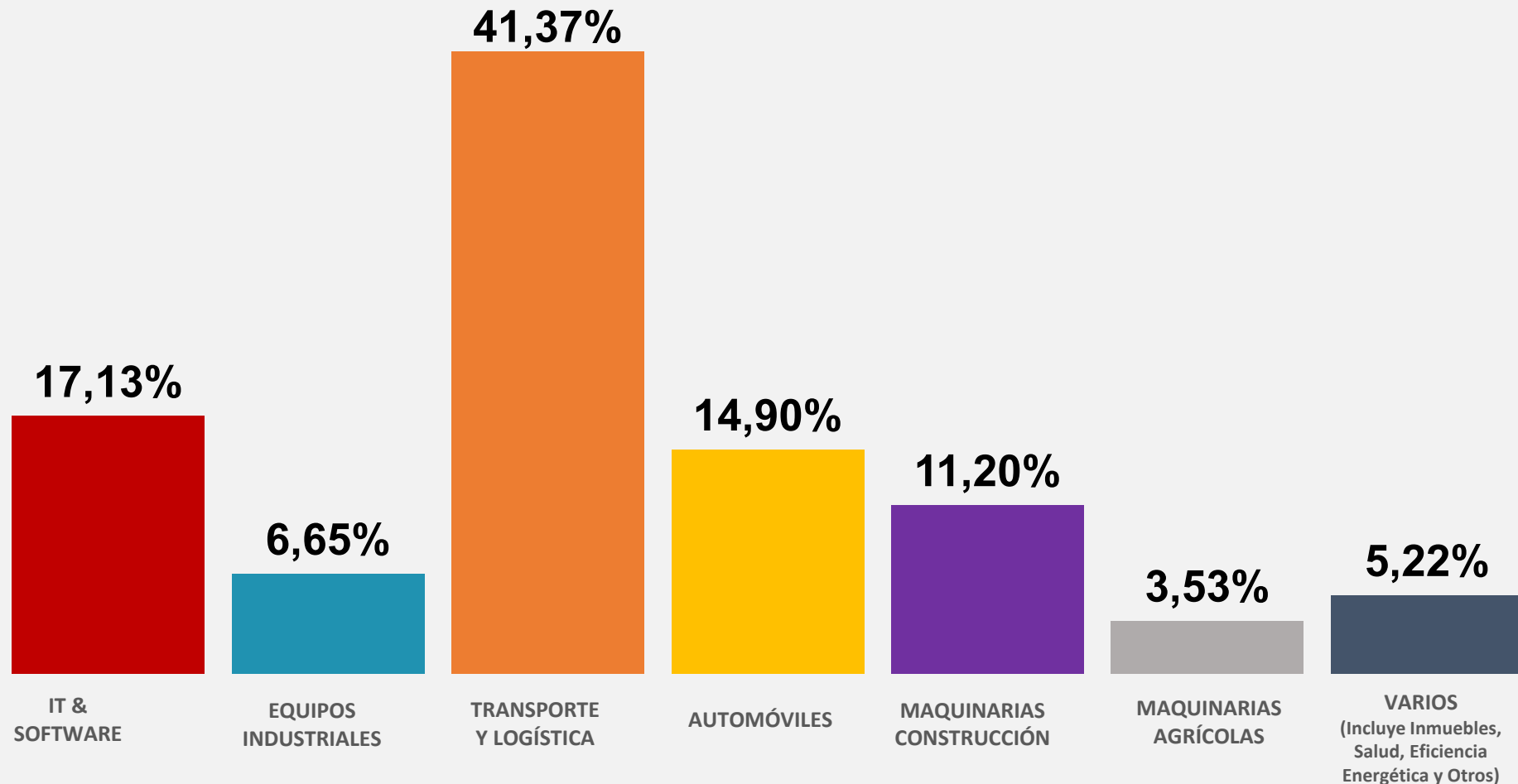


Fuente: Leasing Argentina

Apertura por Tipo de Bien sobre Saldo de Cartera

**SALDO DE
CARTERA**
\$ 101.726
(en millones de pesos)

Apertura por tipo de
bien informados sobre
\$ 91.139

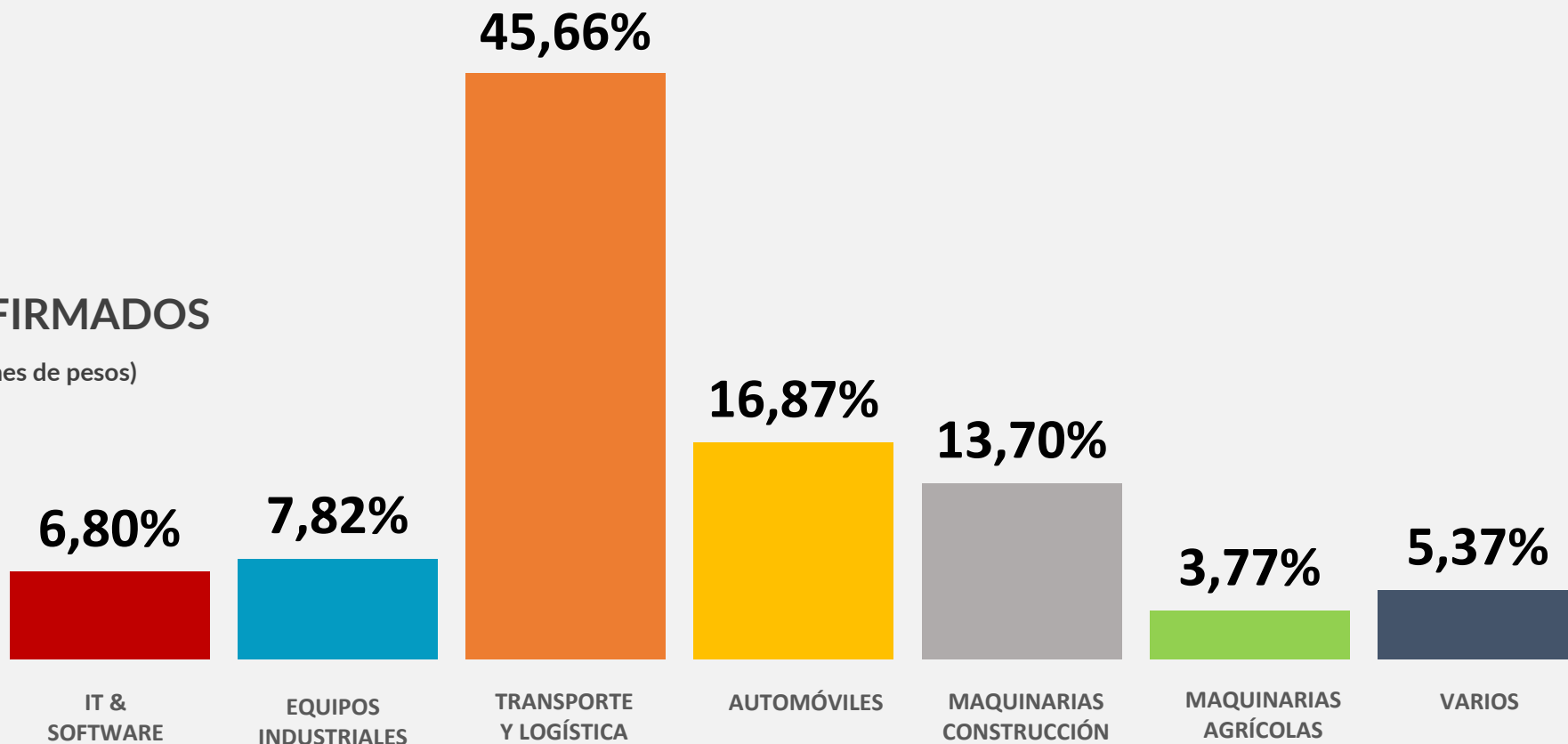


Fuente: Leasing Argentina

Apertura por Tipo de Bien Sobre Contratos Firmados

Enero a Diciembre 2022

MONTO DE
CONTRATOS FIRMADOS
\$ 64.955 (en millones de pesos)



Fuente: Leasing Argentina

Ranking por Segmento de Cliente sobre Saldo de Cartera

Enero a Diciembre 2022



ENTIDAD	MIPYMES
HPE FINANCIAL SERV	\$ 13.846.691
THE CAPITA/COMAFI	\$ 9.072.939
BANCO BBVA	\$ 5.547.578
BANCO ITAU	\$ 5.480.776
TOYOTA CÍA FINANCIAR	\$ 4.300.698
BANCO SUPERVIELLE	\$ 4.275.592
BICE	\$ 3.963.720
PROVINCIA LEASING	\$ 3.137.087
HBSC	\$ 2.654.340
BANCO PATAGONIA	\$ 2.396.253
ICBC	\$ 1.928.905
BPN	\$ 1.496.647
BANCO GALICIA	\$ 1.390.415
BANCO MACRO	\$ 1.317.473
BANCO SAN JUAN	\$ 971.000
BANCO INDUSTRIAL	\$ 946.000
BANCO DE LA CIUDAD	\$ 934.181
NUEVO BANCO DE SANTA FE	\$ 751.373
GST CAPITAL	\$ 742.700
CGM LEASING ARGENTINA	\$ 171.829
NUEVO BANCO DE ENTRE RIOS	\$ 137.745
INVERLEASE	\$ 87.500
BANCO FORMOSA	\$ 24.451
BANCO DE SANTA CRUZ	\$ 264

ENTIDAD	GRANDES EMPRESAS
BANCO SUPERVIELLE	\$ 6.413.389
THE CAPITA/COMAFI	\$ 5.071.548
BICE	\$ 1.644.180
BANCO GALICIA	\$ 1.335.889
TOYOTA CÍA FINANCIAR	\$ 1.258.603
BANCO ITAU	\$ 990.913
ICBC	\$ 557.372
HBSC	\$ 543.660
BPN	\$ 487.762
GST CAPITAL	\$ 307.690
BANCO PATAGONIA	\$ 253.883
NUEVO BANCO DE SANTA FE	\$ 161.596
CGM LEASING ARGENTINA	\$ 122.183
NUEVO BERSA	\$ 67.743
BANCO MACRO	\$ 58.047
BANCO DE LA CIUDAD	\$ 50.771
INVERLEASE	\$ 25.000

ENTIDAD	INDIVIDUOS
BANCO ITAU	\$ 362.196
TOYOTA CÍA FINANCIAR	\$ 84.659
HPE FINANCIAL SERV	\$ 55.609
BANCO DE LA CIUDAD	\$ 30.462
THE CAPITA/COMAFI	\$ 29.766
BANCO BBVA	\$ 22.279
INVERLEASE	\$ 12.500
GST CAPITAL	\$ 10.610
CGM LEASING ARGENTINA	\$ 3.270
ICBC	\$ 1.991
BANCO DE SANTA CRUZ	\$ 30

ENTIDAD	SECTOR PÚBLICO
PROVINCIA LEASING	\$ 3.944.373
BICE	\$ 1.092.100
BPN	\$ 542.857
NUEVO BANCO DE ENTRE RIOS	\$ 20.323

SALDO DE CARTERA \$ 101.726

(en millones de pesos)

Apertura de rubros informados sobre \$ 91.139